




# L'alternanza scuola-lavoro: una grande opportunità da non perdere!

Convegno – Sala 'Beretta' AIB  
Dirigente Ufficio Scolastico Territoriale, Mario Maviglia

Brescia, 11 dicembre 2015

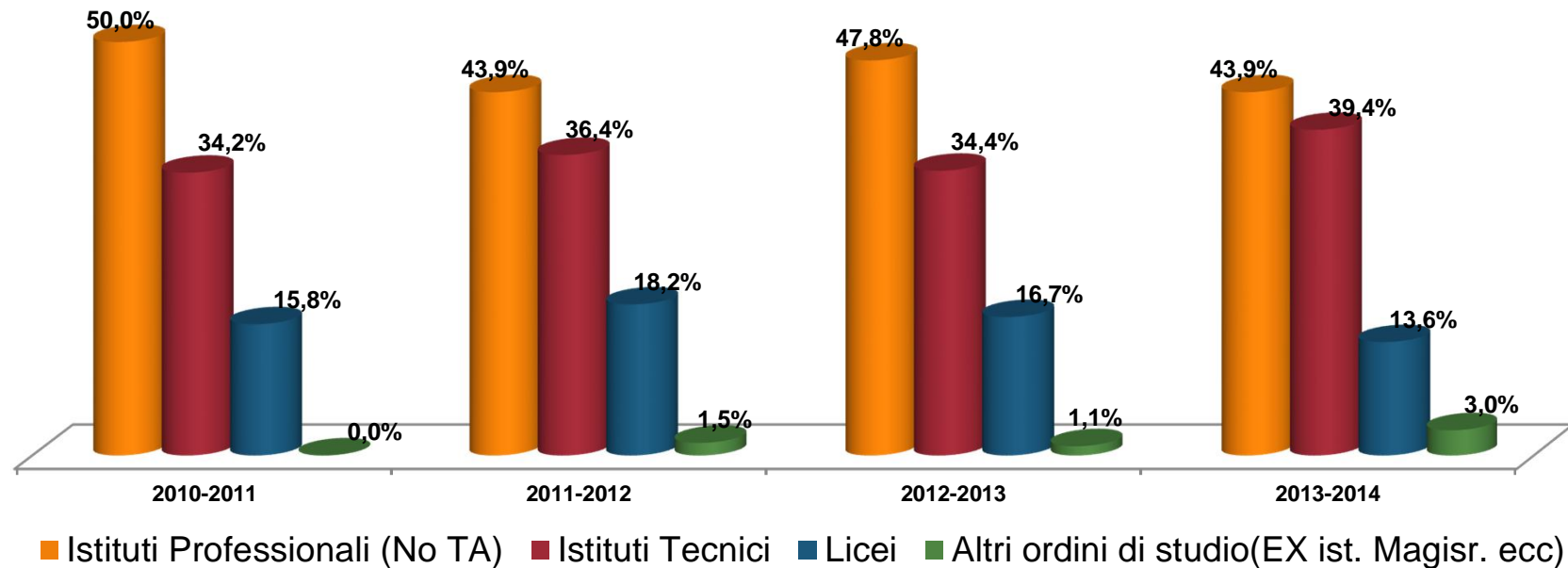
---



Rapporto aa. ss.2010-2014  
(fonte dati: moniscuolalavoro-INDIRE)

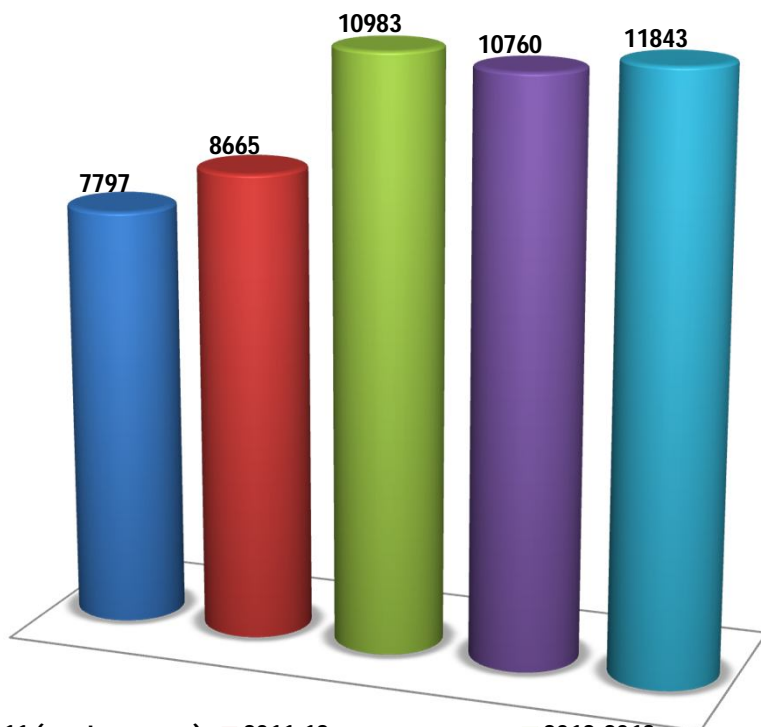
---

Distribuzione % per ordinamento



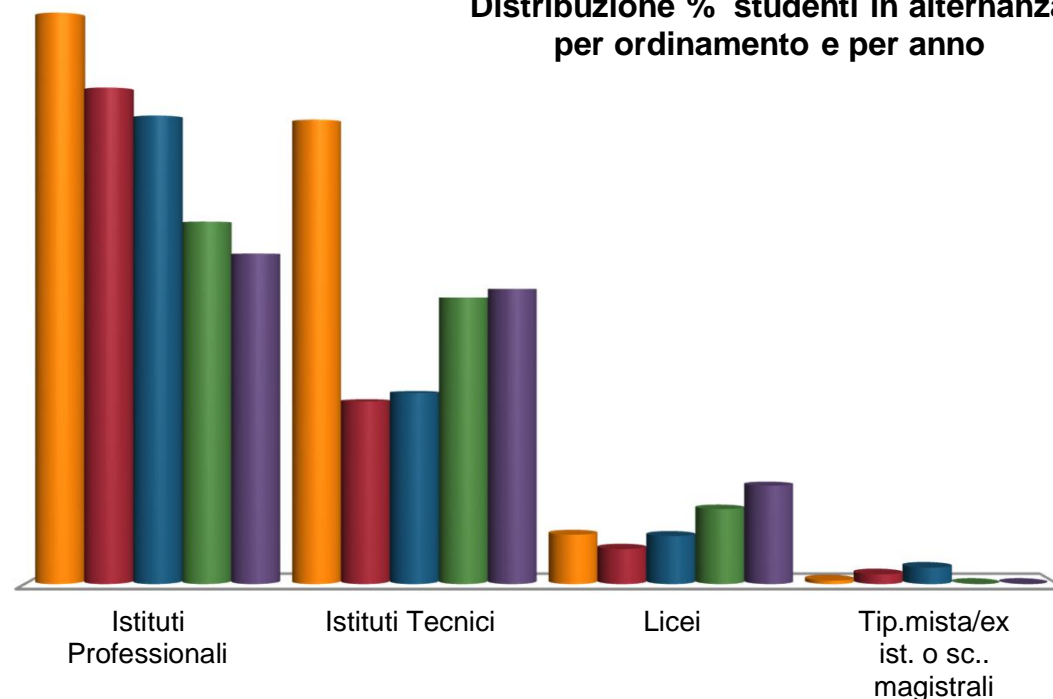
Istituti con percorsi di  
alternanza scuola-lavoro

Partecipazioni in strutture ospitanti nei percorsi di Alterna



■ 2010-11 (con terza area)    ■ 2011-12    ■ 2012-2013  
■ 2013-2014    ■ 2014-2015 (solo statali)

Distribuzione % studenti in alternanza per ordinamento e per anno



	Istituti Professionali	Istituti Tecnici	Licei	Tip. mista/ex ist. o sc. magistrali
2010-11 con TA	79,0%	64,2%	6,8%	0,5%
2011-12	68,6%	25,2%	4,8%	1,3%
2012-13	64,8%	26,4%	6,6%	2,3%
2013-2014	50,1%	39,6%	10,3%	0,0%
2014-2015	45,7%	40,8%	13,6%	0,0%

# Utenza\*

\* 2010-2011 Studenti terza area 3.533; 2014-2015 solo statali fonte USRLo



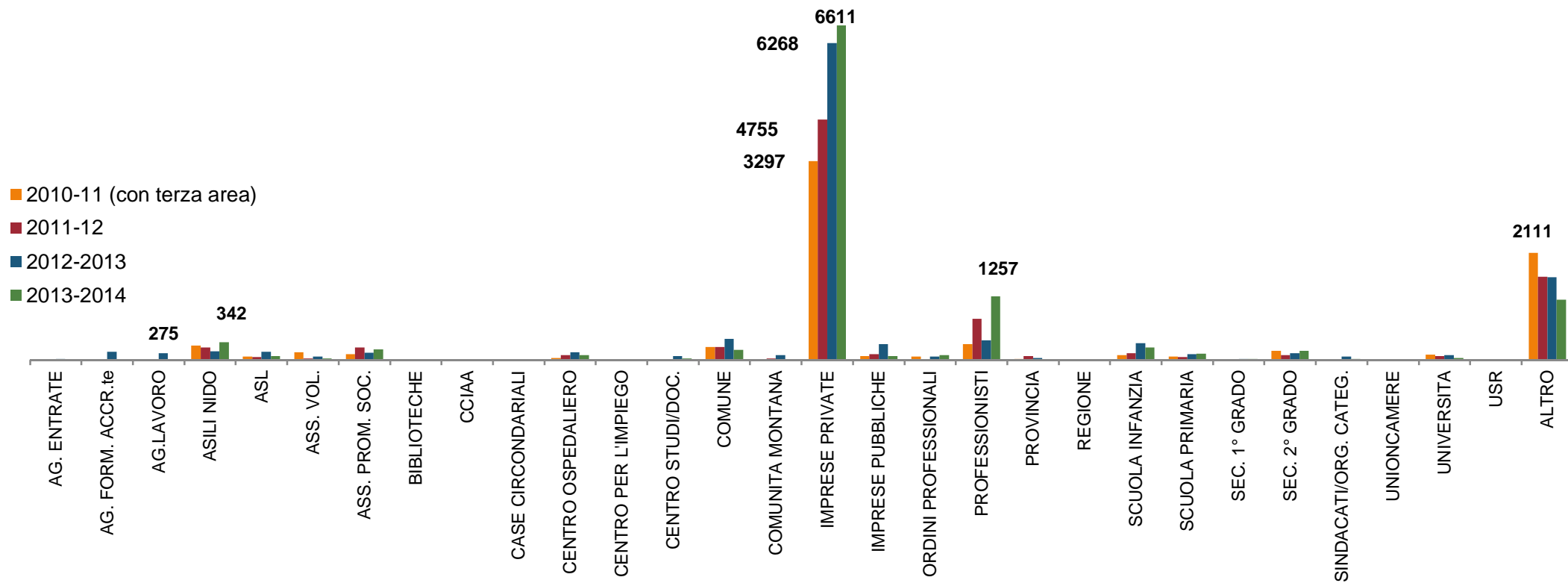
# LE STRUTTURE OSPITANTI

(REPERTORIO/CLASSIFICAZIONE INDIRE)

---

AGENZIA ENTRATE	IMPRESE PRIVATE
AGENZIE FORMATIVE ACCREDITATE	IMPRESE PUBBLICHE
AGENZIE PER IL LAVORO	ORDINI PROFESSIONALI
ASILI NIDO	PROFESSIONISTI (TIPOLOGIA INDICATA SOLO PER IL 2013-14)
AZIENDA SANITARIA LOCALE	PROVINCIA
ASSOCIAZIONI VOLONTARIATO	REGIONE
ASSOCIAZIONI PROMOZIONE SOCIALE	SCUOLA INFANZIA
BIBLIOTECHE	SCUOLA PRIMARIA
CCIAA	SCUOLA SEC. 1° GRADO
CASE CIRCONDARIALI	SCUOLA SEC. 2° GRADO
CENTRO OSPEDALIERO	SINDACATI/ORG. CATEG.
CENTRO PER L'IMPIEGO	UNIONCAMERE
CENTRO STUDI/DOCUMENTAZIONE	UNIVERSITÀ
COMUNE	USR
COMUNITÀ MONTANA	ALTRO

## distribuzione studenti per tipologia di struttura ospitante





# L'IMPRESA PRIVATA

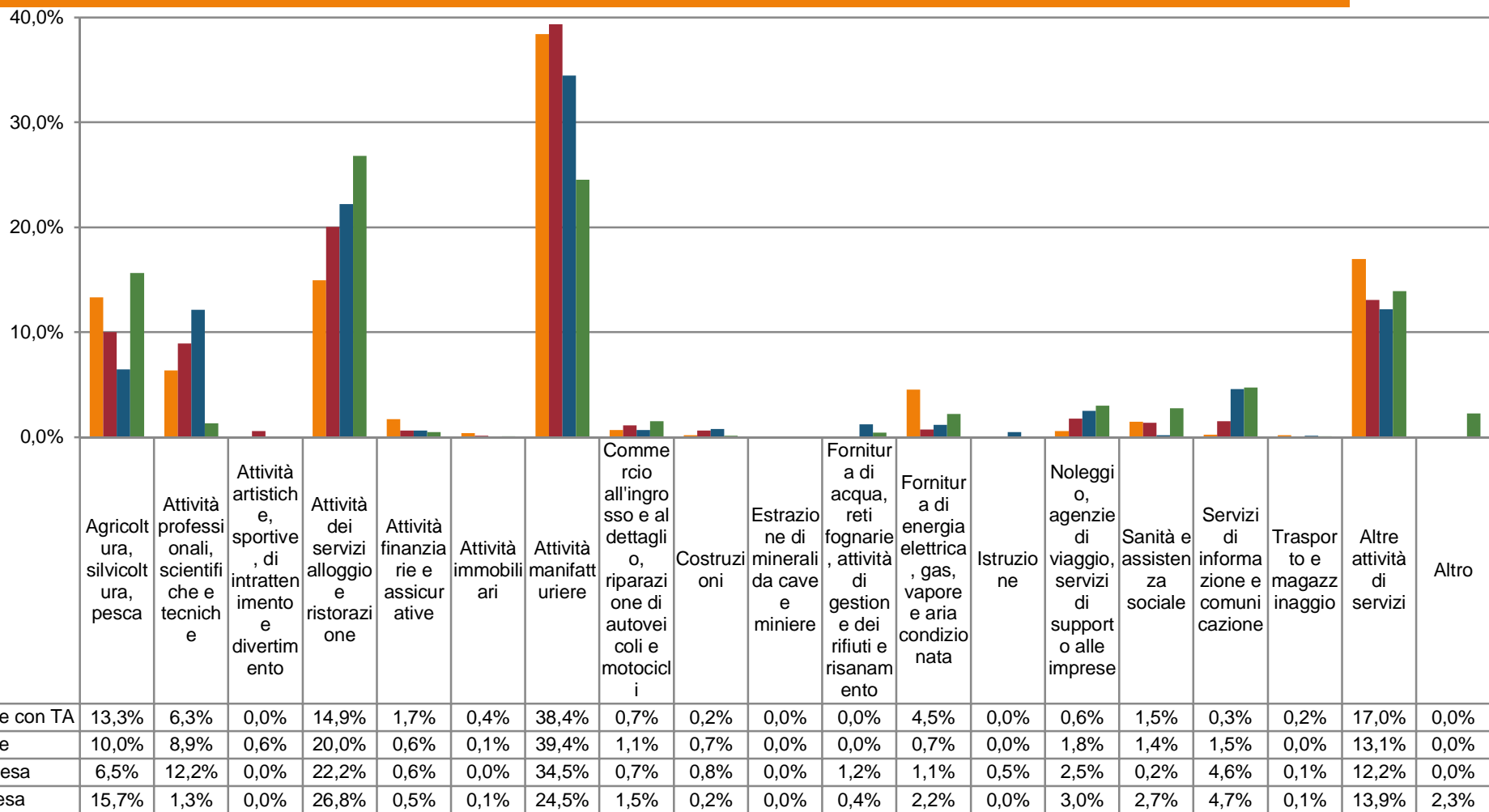
Incidenza dell'impresa privata come struttura ospitante

---

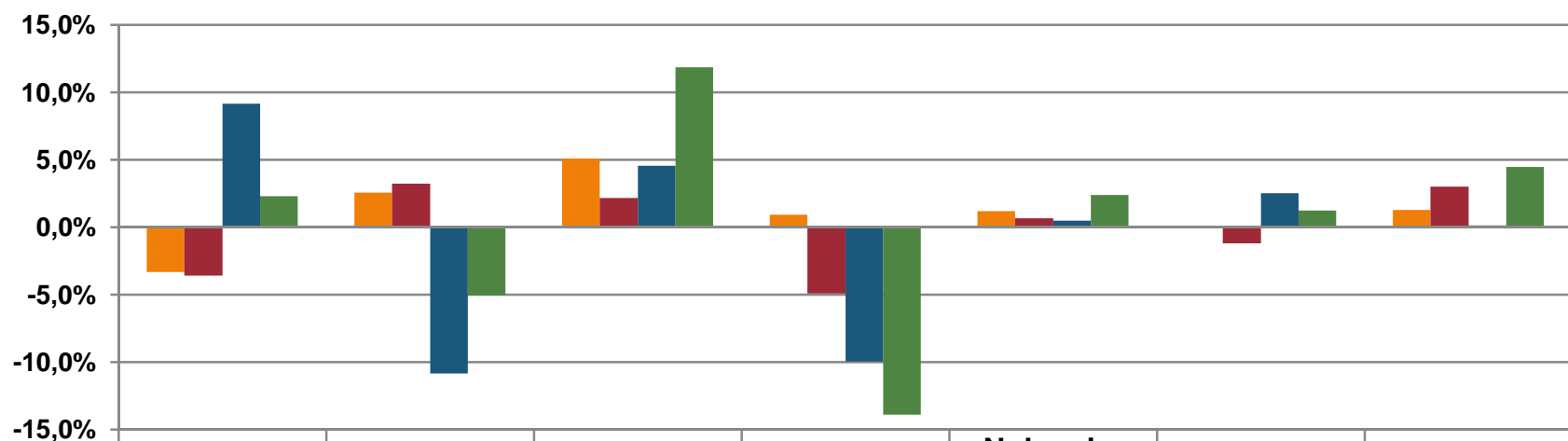


Agricoltura, silvicoltura, pesca	(Estrazione di minerali da cave e miniere)
Attività professionali, scientifiche e tecniche	Fornitura di acqua, reti fognarie, attività di gestione dei rifiuti e risanamento
(Amministrazione pubblica e difesa, assicurazione sociale)	Fornitura di energia elettrica, gas, vapore e aria condizionata
Attività artistiche, sportive, di intrattenimento e divertimento	Istruzione
Attività dei servizi alloggio e ristorazione	Noleggio, agenzie di viaggio, servizi di supporto alle imprese
(Attività di famiglie e convivenze come datori di lavoro)	(Organizzazioni ed organismi extraterritoriali)
Attività finanziarie e assicurative	Sanità e assistenza sociale
Attività immobiliari	Servizi di informazione e comunicazione
Attività manifatturiere	Trasporto e magazzinaggio
Commercio all'ingrosso e al dettaglio, riparazione di autoveicoli e motocicli	Altre attività di servizi
Costruzioni	Altro

## I SETTORI DELLE IMPRESE PRIVATE

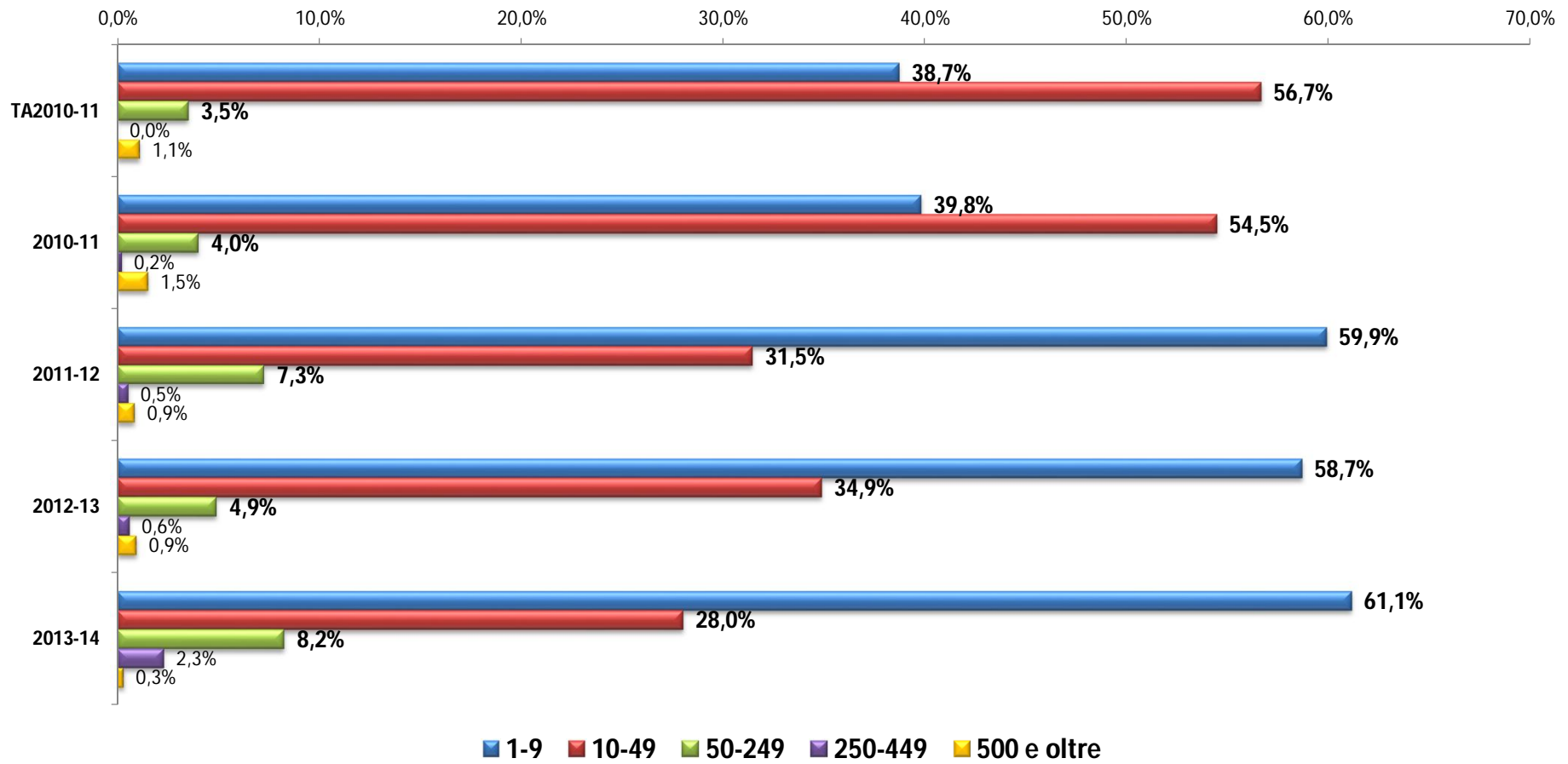


Gli studenti nelle imprese private : distribuzione percentuale per settore



	Agricoltura, silvicoltura, pesca	Attività professionali, scientifiche e tecniche	Attività dei servizi alloggio e ristorazione	Attività manifatturiere	Noleggio, agenzie di viaggio, servizi di supporto alle imprese	Sanità e assistenza sociale	Servizi di informazione e comunicazione
■ variazione % anno 10-11/11-12	-3,3%	2,6%	5,1%	0,9%	1,2%	-0,1%	1,3%
■ variazione % anno 11-12/12-13	-3,6%	3,2%	2,2%	-4,9%	0,7%	-1,2%	3,0%
■ variazione % anno 12-13 -13-14	9,2%	-10,8%	4,6%	-9,9%	0,5%	2,5%	0,1%
■ variazione % quadriennio 10-11/13-14	2,3%	-5,0%	11,9%	-13,9%	2,4%	1,3%	4,5%

Variazione percentuale della partecipazione **nei settori delle imprese private** principalmente coinvolte



## LA DIMENSIONE DELLE IMPRESE PRIVATE OSPITANTI